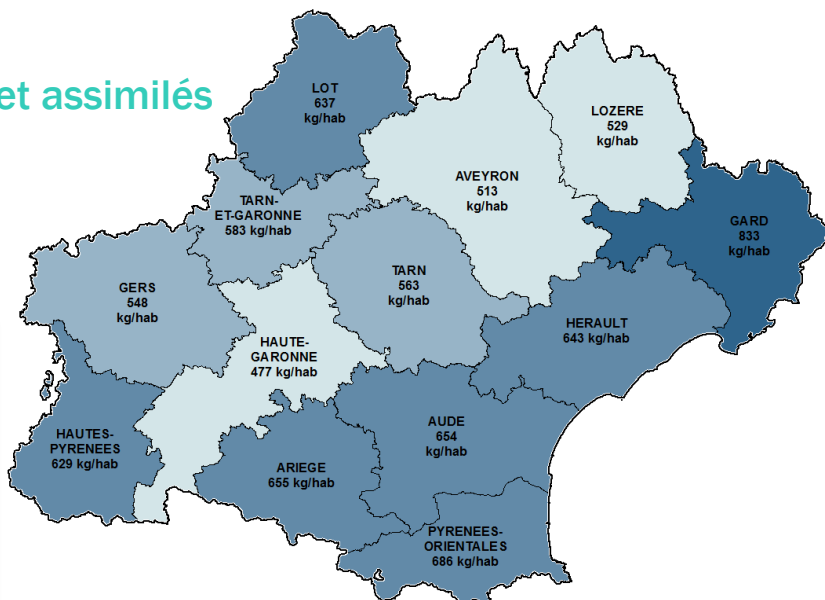


# La collecte des déchets ménagers et assimilés de la région Occitanie

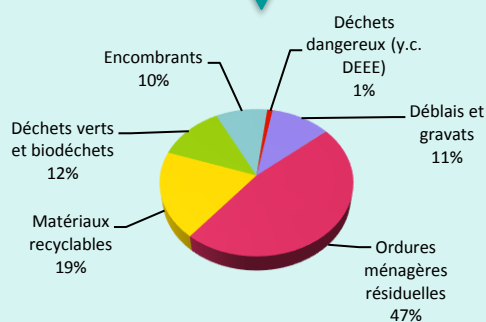
## Résultats 2015



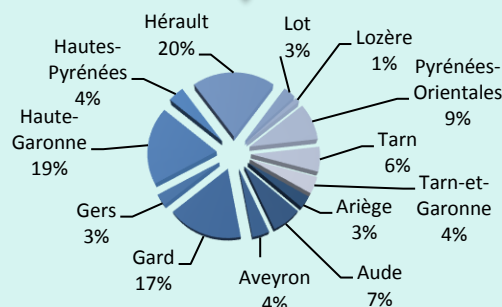
	Occitanie	France
Ordures Ménagères Résiduelles (OMR)	297	263
Collectes Sélectives (CS)	83	76
Déchèteries	235	204
<b>Déchets Ménagers et Assimilés (DMA)</b>	<b>615</b>	<b>543</b>
	Ratios en kg/hab/an	

Les chiffres ci-dessus sont rapportés à la population totale de la région

### Répartition des DMA par type de déchets



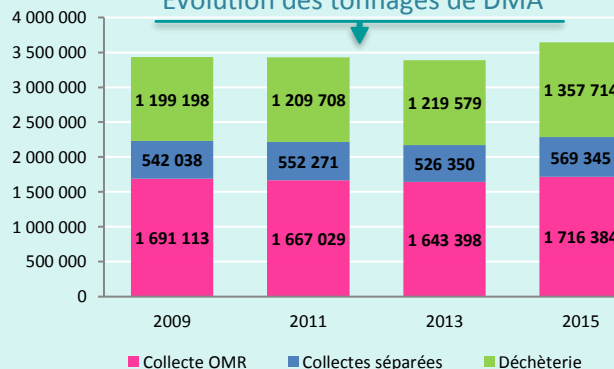
### Tonnages départementaux des DMA



En 2015, 3 643 443 tonnes de DMA ont été collectées par les collectivités en Occitanie, soit une augmentation de 7,5% par rapport à 2013 (+0,85% en France).

- Les tonnages d'OMR sont ceux qui augmentent le moins avec 4,44% de plus, contre une tendance à la diminution au niveau national (-1,35%). Ils représentent un peu moins de la moitié du total de DMA collecté.
- Le tonnage des collectes sélectives augmente de 8%, alors qu'il affiche une quasi-stagnation au niveau national.
- Les tonnages en déchèterie augmentent fortement de 11% et représentent 32% du tonnage total des DMA (+4% en France).

### Evolution des tonnages de DMA



En 2015, la destination des DMA par type de traitement poursuit son évolution comme suit :

- Les tonnages (hors inertes) mis en stockage sont stables tandis que ceux envoyés vers la valorisation organique augmentent de 25%, matière de 9% et énergétique de 16%.
- 30% des tonnages sont mis en stockage, ce qui est toujours plus important qu'au niveau national (24%).
- la part des tonnages valorisés est de 69%, en augmentation de par rapport à 2013, mais encore moindre qu'au niveau national (74%).

### Destination des DMA par type de traitement

